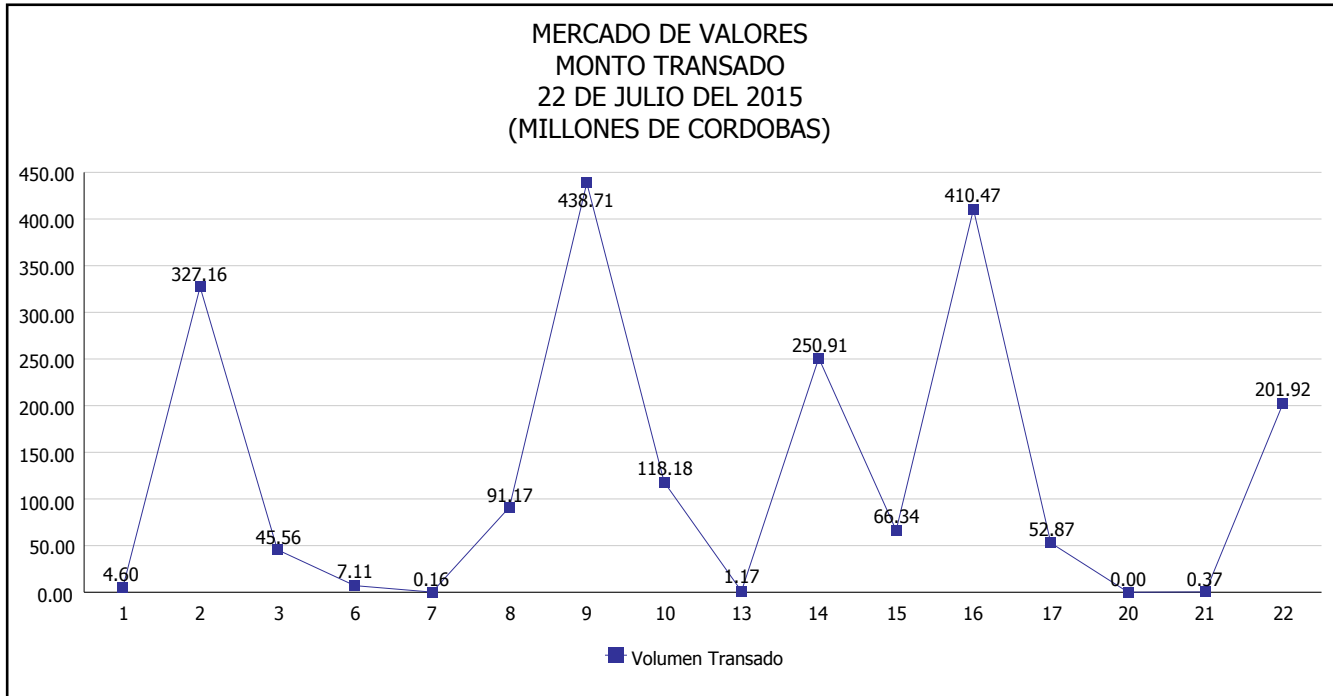


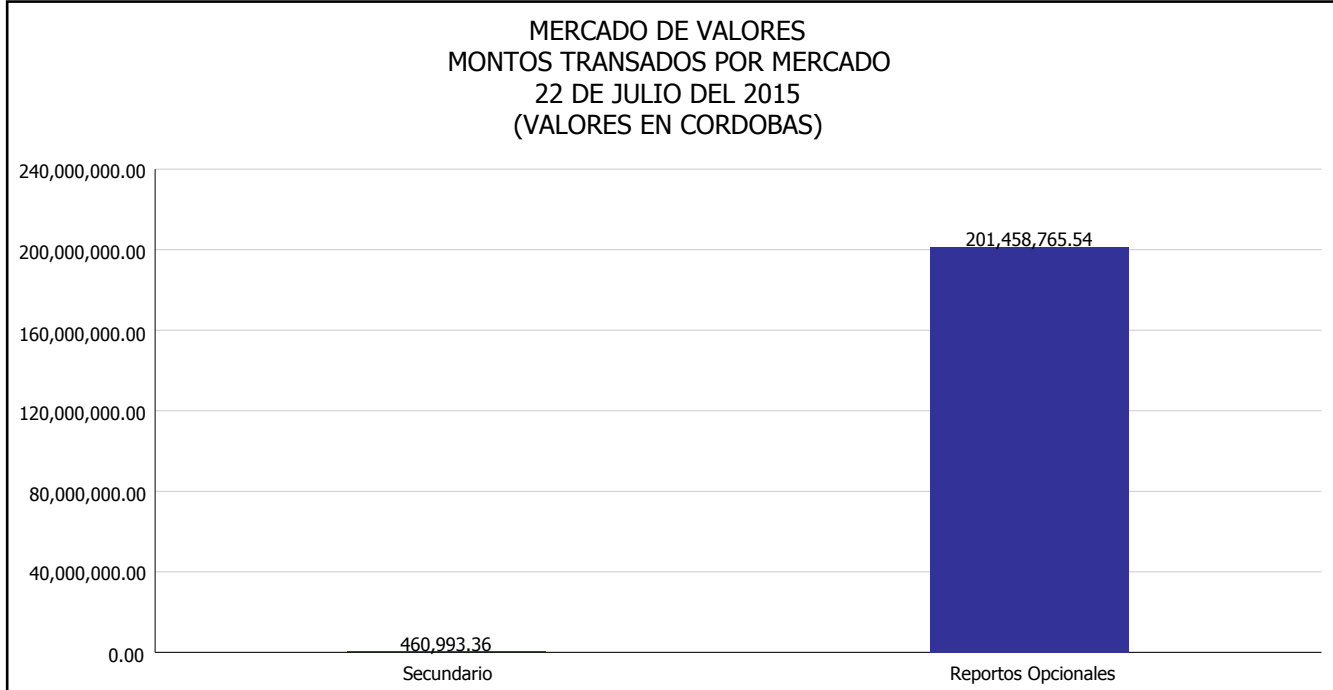


INTENDENCIA DE VALORES INFORME DIARIO MERCADO DE VALORES DE NICARAGUA

Superintendencia de Bancos y de Otras
Instituciones Financieras de Nicaragua



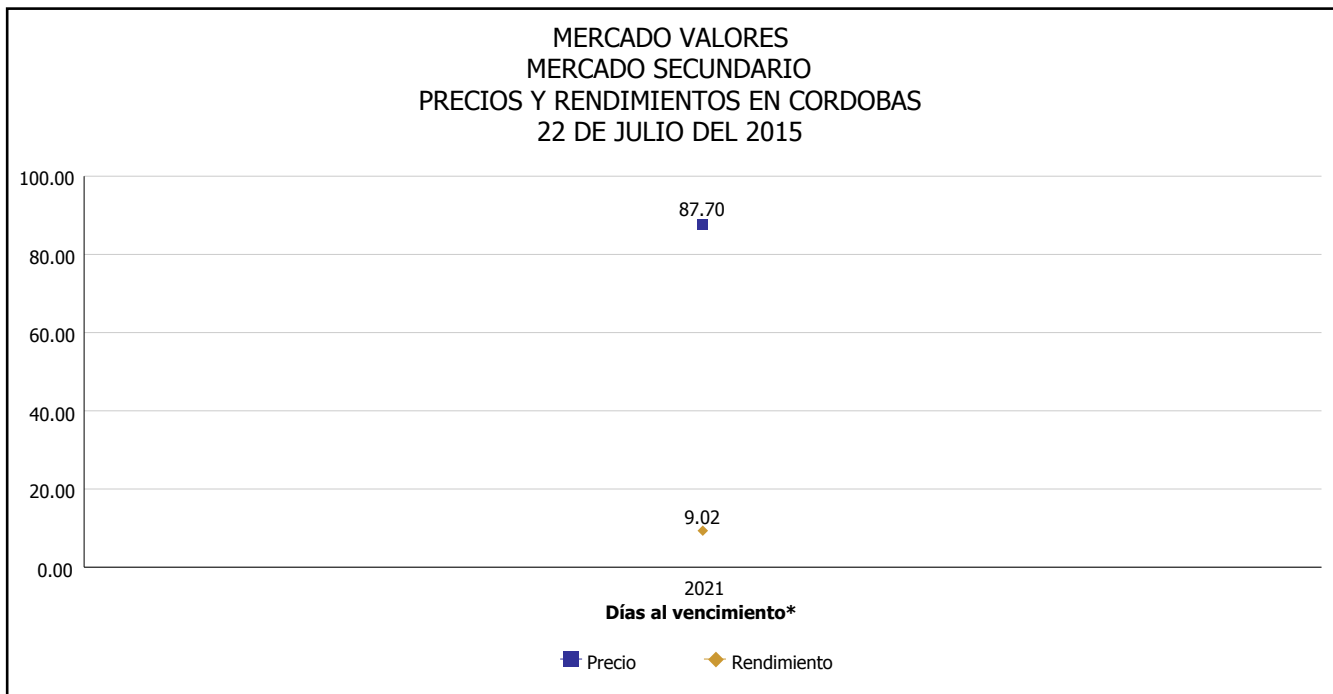
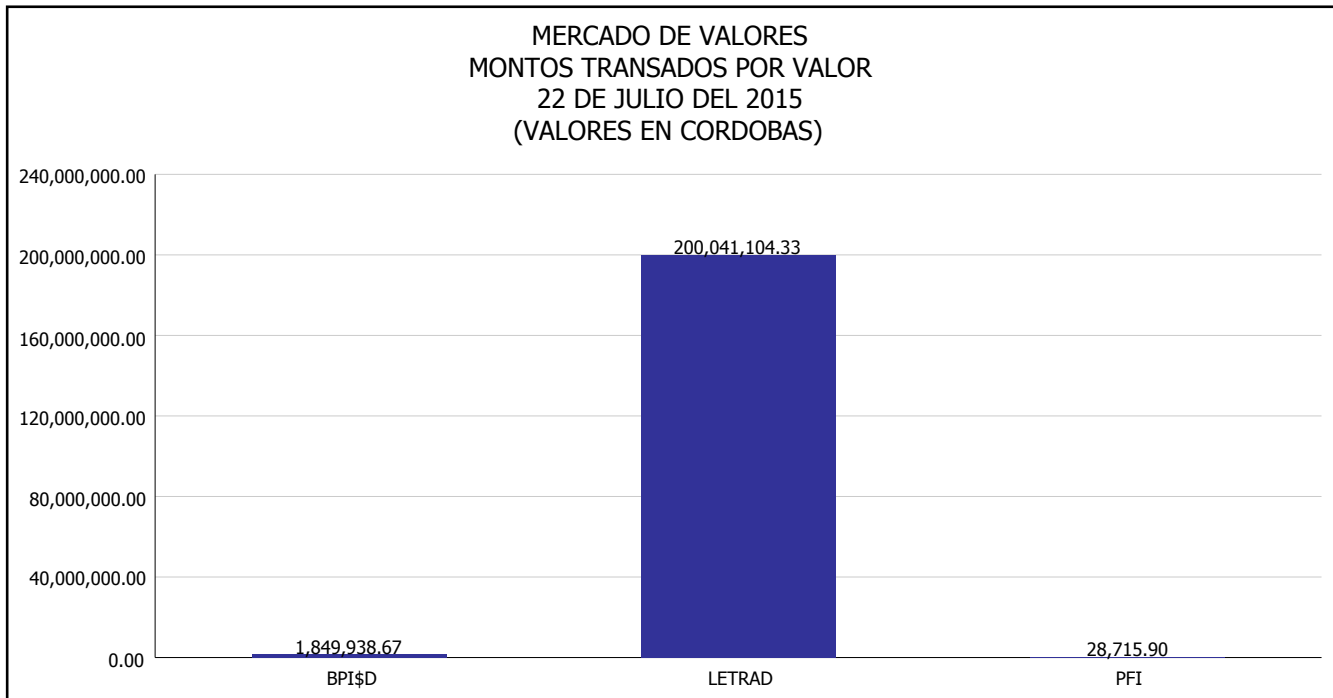
Del 1 al 22 de Julio del 2015, en el mercado de valores se han transado C\$ 2,016,706,052.31





INTENDENCIA DE VALORES INFORME DIARIO MERCADO DE VALORES DE NICARAGUA

Superintendencia de Bancos y de Otras
Instituciones Financieras de Nicaragua

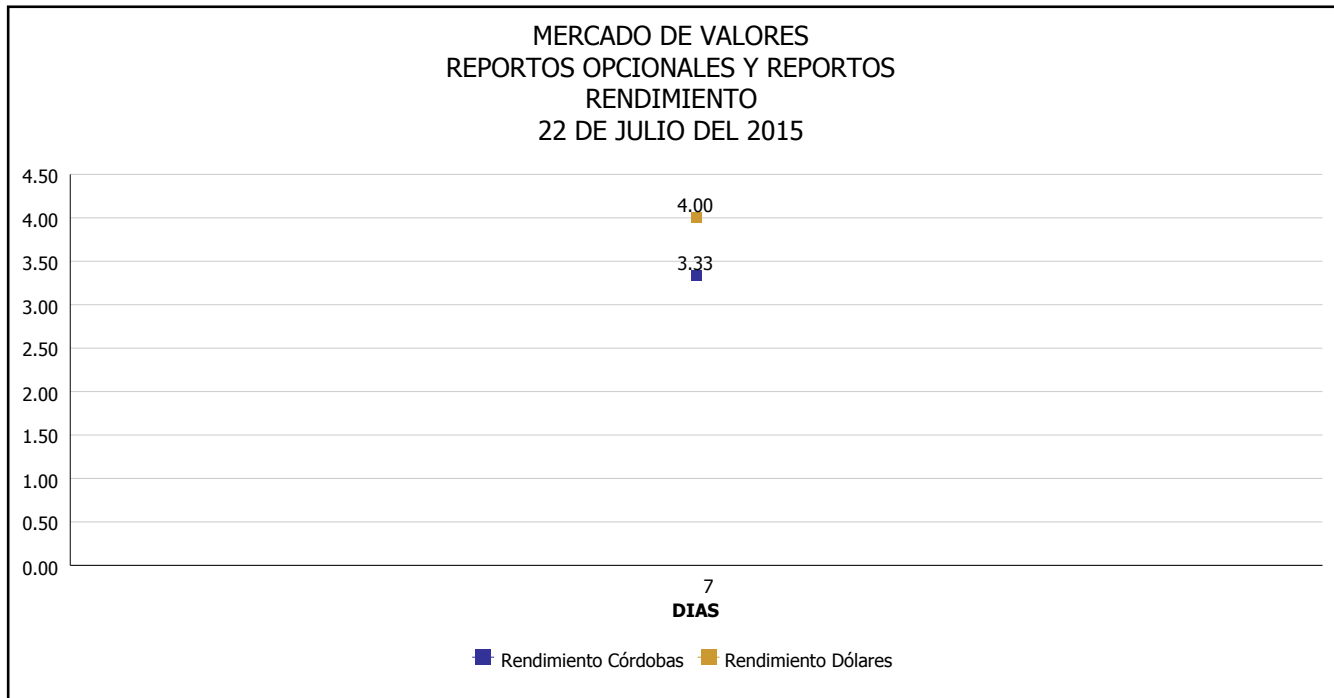


*Para los BPI se presentan años al vencimiento



INTENDENCIA DE VALORES INFORME DIARIO MERCADO DE VALORES DE NICARAGUA

Superintendencia de Bancos y de Otras
Instituciones Financieras de Nicaragua



Fuente: Bolsa de Valores de Nicaragua



Superintendencia de Bancos y de Otras
Instituciones Financieras de Nicaragua

**INTENDENCIA DE VALORES
INFORME DIARIO
MERCADO DE VALORES DE NICARAGUA**

HECHOS RELEVANTES EN MERCADOS INTERNACIONALES

Nueva York, 22 jul (EFE).- Wall Street cerró hoy a la baja por segundo día consecutivo y el Dow Jones de Industriales, su principal indicador, retrocedió 0.38% (-68.25 enteros) hasta los 17,851.04 puntos; mientras que el selectivo S&P 500 bajó 0.24%, retrocediendo 5.06 puntos hasta los 2,114.15 enteros.

El índice compuesto del mercado Nasdaq fue el que sufrió el mayor descenso, un 0.70% (-36.35 puntos) y se ubicó en 5,171.77 unidades, debido a las cifras publicadas de tres gigantes del sector: Apple, que bajó 4.55%, Microsoft que cedió 3.85% y Yahoo que perdió 0.91%.

Apenas tuvo incidencia en los índices una buena noticia macroeconómica: la venta de casas usadas en Estados Unidos creció 3.2% en junio y quedó en un ritmo anual de 5.49 millones de unidades.

Comenzó a circular en el parqué la preocupación de que con el precio bajo de las mercancías, como el azúcar, el café, el cacao y, sobre todo, el petróleo (que cerró hoy por debajo de los 50 dólares el barril) y el oro (en su peor cotización en los últimos cinco años), la Reserva Federal revise su intención de subir los tipos de interés a finales de año.

Por sectores, el tecnológico registró las mayores pérdidas (-1.60%), seguido del de materias primas (-1.46%) y el energético (-1.10%). Con ganancias tímidas aparecieron el sector de bienes de consumo cíclicos (0.31%), el financiero (0.16%) y el de bienes de consumo no cíclicos (0.04%).

En el Dow Jones, las pérdidas afectaron a 19 de sus 30 componentes. Además de los descensos de Apple y Microsoft, destacaron las caídas de Caterpillar (-2.99%), IBM (-1.67%) y Cisco (-1.38%). En las ganancias, además de Boeing, repuntaron JPMorgan (1.42%) y Nike (0.97%).

En otros mercados, el petróleo de Texas cerró en 49.19 dólares el barril, el desplome del oro proseguía y cotizaba a 1,092.5 dólares la onza, la rentabilidad de los bonos de deuda pública a 10 años se estancó en 2.330% y el dólar recuperó terreno frente al euro, cambiándose a 1.0925 dólares la unidad.

PRINCIPALES ÍNDICES BURSÁTILES EE-UU				
	CIERRE DEL DIA		VARIACIONES	
ÍNDICES	21/07/2015	22/07/2015	ABSOLUTA	RELATIVA
Dow Jones	17,919.29	17,851.04	-68.25	-0.38%
Nasdaq	5,208.12	5,171.77	-36.35	-0.70%
S&P	2,119.21	2,114.15	-5.06	-0.24%